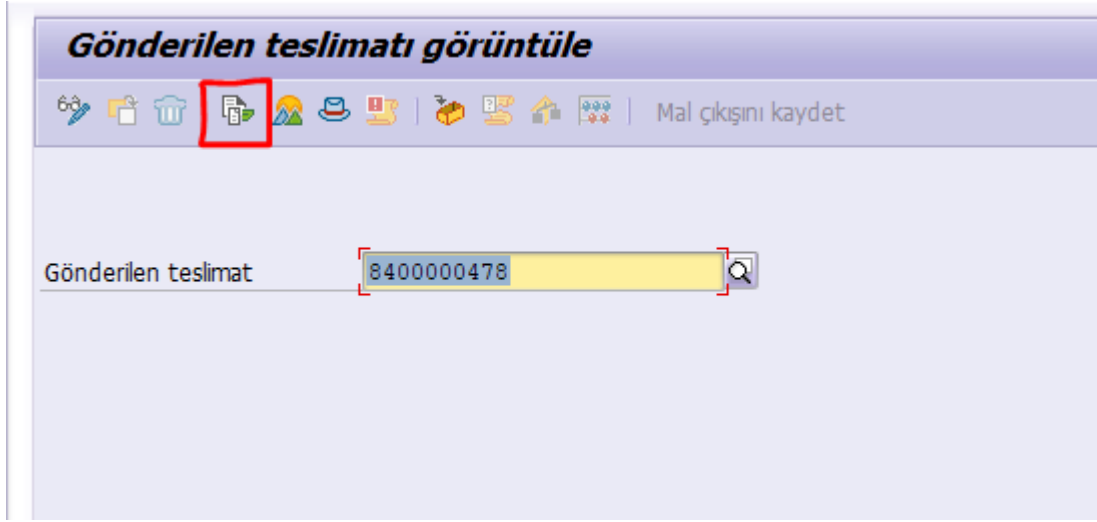


STOK NAKİL SAS DEPOYA MALZEME GİRİŞİ

- Nakil yapılan depo malzemelerin deposuna kabulünü şu şekilde yapar:

VLO3N-GÖNDERİLEN TESLİMATI GÖRÜNTÜLE

- VLO3N' YE gidilir çıkış yapılan 84'lü teslimat numarası yazılır ve kırmızı ile işaretli olan Belge Akışına basılır.



- Burada yapılan işin tamamlanıp tamamlanmadığının yanı sıra çıkış teslimatı ve depoya giriş yapılacak olan alınan teslimat numarası bulunmaktadır. Burada bize lazım olacak olan **mavi** ile işaretli yerdeki 18'li alınan teslimat numarası.

Belge akışı

Duruma genel bakış Belgeyi görüntüle Servis belgeleri Diğer bağlantılar

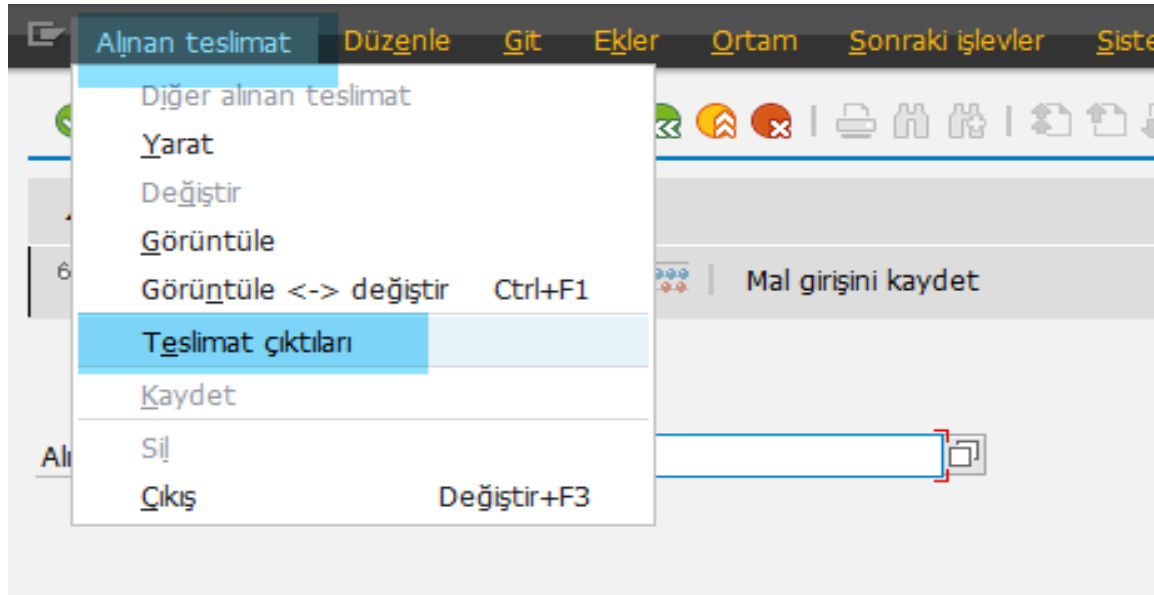
Muhatap 0012000184 OLIMPIYATKOY ANA DEPO

Belge	Tarih	Durum
Satınalma siparişi 4400000370	10.10.2018	
Stok Nakil Teslimatı 8400000478	10.10.2018	Tamamlandı
TK nakil stokuna 4900043814	10.10.2018	Tmld.
Alınan teslimat 1800003915	10.10.2018	Açık

VL33N-ALINAN TESLİMATI GÖRÜNTÜLE

Bu işlemden teslimatın çıktısı alınarak el terminali kullanıcısına verilerek depo kabulü yapılır.

✚ Bu sayfada sol üstte “Alınan Teslimat” kısmında teslimat çıktılarına tıklanır.



✚ Çıkan sayfada “Alınan Teslimat” yazan yer seçilir ve altta işaretli olan görüntüleye basılır.

Çıktı Ayrnt.

İleti türü	Tanım	Yaratma tarihi	Yaratma s...	İşleme durumu	Gönderme or...
ZT01	Alınan Teslimat	10.10.2018	08:30:46	0	1

Yazdırma seçenekleri



28.09.2018

ALINAN TESLİMAT FORMU

Teslimat No: 1800003721
410000004641

Satıcı: 1000191-TEKSAYPA PETROL ÜRÜNLERİ SAN.VE
TIC LTD.ŞTİ.

İrsaliye: B085648

Sipariş No	Teslimat Kalem No	SA Grubu Tanımı	Malzeme Kodu	Malzeme Adı	Teslimat Miktarı	ÖB	Stok Türü	Depo Yeri
4600001960	000010	Mehmet Kurtuluş	30009121	YAG_20L_MOBİL MOBİLUBE 1 SHC 75W90	12	L	Tahditsiz kullanılabilir	1002

- Mon üzerinden depo kabulü;

SCWM\MON-DEPO YÖNETİMİ İZLEME

- Buradan sırasıyla Giriş – Belgeler – Alınan teslimat çift tıklanır. Açılan yerde sayfanın sonuna doğru gelinir ve işaretli olan ERP Belgesi yazan yere bir önceki işlemde bulunduğumuz 18' li alınan teslimat numarası yazılır ve sol alta sarı işaretli olan çalıştırma basılır.

Depo yönetimi izleme SAP - depo numarası 1000

Gizli düğümleri göster

- Çıkış
- Giriş
 - Belgeler
 - Alınan teslimat
 - LEH siparişi
 - Mal kabulüne genel bakış
 - Prosesler
- Fiziksel envanter
- Belgeler
- Stok ve depo adresi
- Kaynak yönetimi
- Ürün ana verileri
- Uyarı
- İşgücü yönetimi
- Faturalama
- Malzeme akış sistemi
- Araçlar

SAPLZEWWM_WIP_DELIVERY

Rezervasyon son

Harici İrsalye Tarihçisi son

Durum (kalem) son

Bloke edildi (genel, kalem)

00:00:00 son 00:00:00

00:00:00 son 00:00:00

Reddedilen göstergelyi belirle

Sadece reddedilen

Durum hsp.atla

Vr.kaynağı

Veri tabanı

Arşiv

Veri tabanı ve arşiv

Kalem verileri

ERP belgesi 1800003915 son

Satınalma siparişi son

RMA numarası son

Üretim siparişi son

Referans belgeleri görüntüle

Kontrol et

- Açılan sayfada kırmızı ile işaretli belgeye tıklanır.

Depo yönetimi izleme SAP - depo numarası 1002

Gizli düğümleri göster

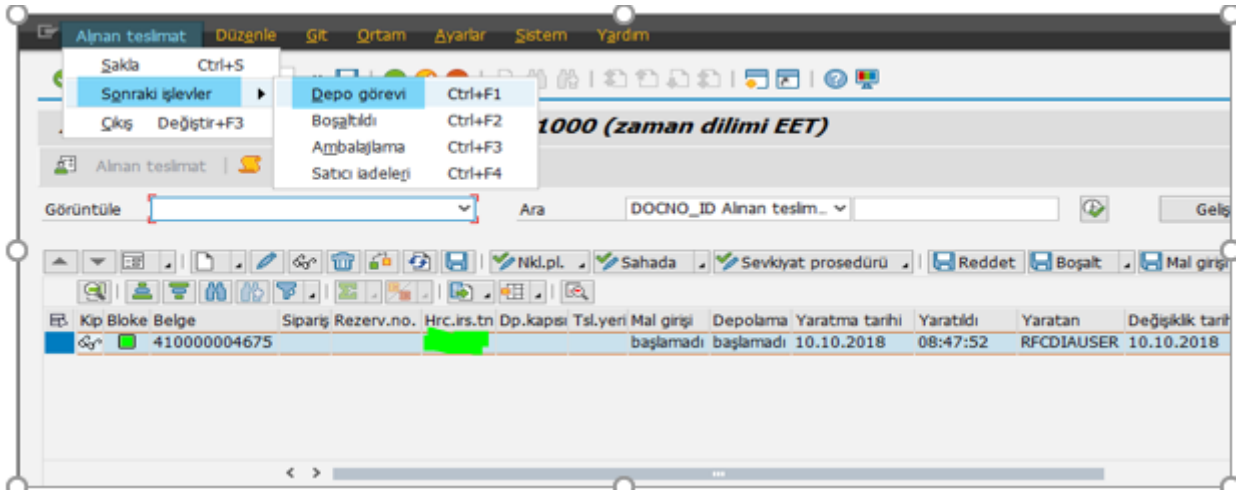
- Çıkış
- Giriş
 - Belgeler
 - Alınan teslimat
 - LEH siparişi
 - Mal kabulüne genel bakış
 - Prosesler
- Fiziksel envanter
- Belgeler
- Stok ve depo adresi
- Kaynak yönetimi

Alın.tsl.kalemi Depo siparişi Depo görevi Taşıma birimi

Alınan teslimat

Bloke Belge	Depolama	Mal girişi	Dp.kapısı	Tsl.yeri	Mal
410000004677	başlamadı	başlamadı			UY:

- Burada mal girişinin de depolamanın da başlamadığı olarak görüyoruz. Depo görevi oluşturmak için sol üstte Alınan teslimat yazan yere gelinir. Sırasıyla Sonraki işlevler depo görevine basılır.



- Depo görevine basıldıktan sonra malzemeyi hangi rafa göndermek istiyorsak satır seçilip form görünümüne geçilerek varsayılan değerler tabına gelinerek orada varış yeri depo adresi yazan kısma rafı yazılır.

Depo görevi yarat - depo numarası 1000 - Depolama

Depolama Depodan çıkarma Kayıt değişikliği Stok nakli

Yarat + sakla Yarat Sil

Durum	Depo talebi	Kalem	Dp.prs.tü.	Dp.tlp.mkt	Birim	Talep mkt.	TÖB	Aç.mkt.TÖB	TÖB	Aç.mkt.AÖB	AÖB	Ürün	Ürün kısa tanımı
	410000005502	10	1010	1	ADT	1	ADT	1	ADT	1	ADT	40007202	IS AYAKKABISI_46 NUMARA_2001

Depo görevi Varsayılan değerler Stk.stk.eklenebilir Diğer stok Paletleme

Depo talebi 410000005502 10

Varsayılan veriler

Onay 1 / 1

PYDD yok

Çıkış.yr.dp.adr. 9010 0001 GIRISALANI

Vrış.yeri dp.tp.gr.

Vrış.yr.dp.adr.

Parti SARF_METRO

- Yarat+ sakla denir.

Depo görevi yarat - depo numarası 1002 - Depolama

Depolama Depodan çıkarma Kayıt değişikliği Stok nakli

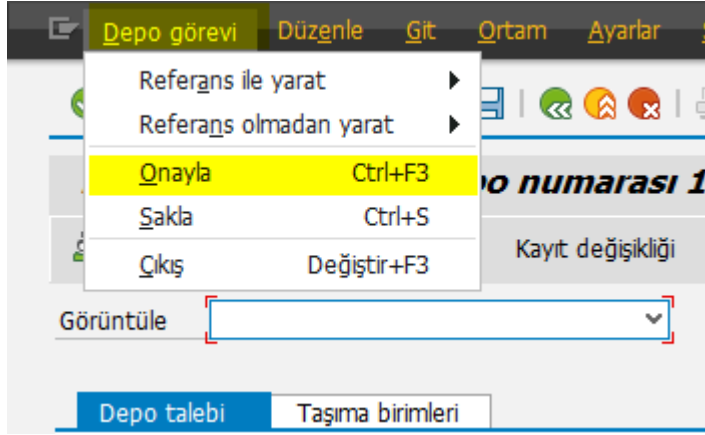
Görüntüle Ara DLVNO Depo tale

Depo talebi Taşıma birimleri

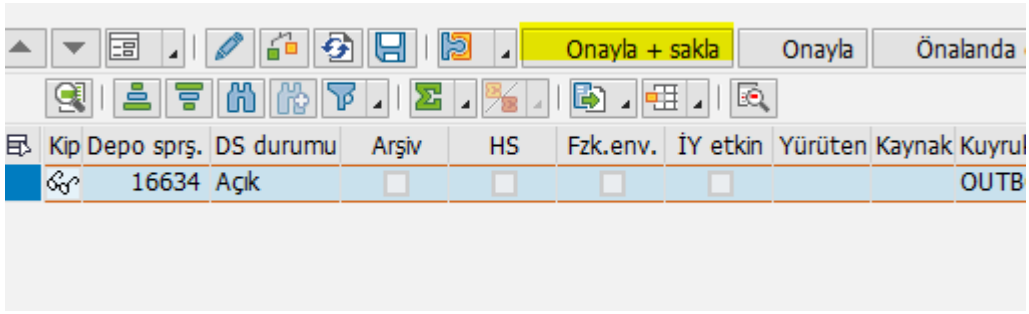
Yarat + sakla Yarat Sil

Durum	Depo talebi	Kalem	Dp.prs.tü.	Dp.tlp.mkt	Birim	Talep mkt.	TÖB	Aç.mkt.TÖB
	410000004677	10	1010	200	ADT	200	ADT	200

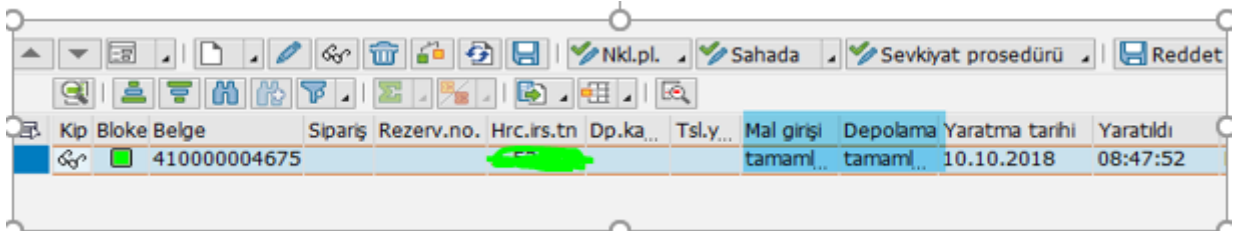
- Daha sonra oluşturulan depo görevini onaylamak için sol üstte depo görevine gelinir ve onayla basılır.



- Ardından onayla+ sakla denir.




- Burada depolamada mal girişi de artık tamamlandı olarak gözükür.



VL33N-ALINAN TESLİMATI GÖRÜNTÜLE

- Yapılan işin bitip bitmediğinin son kontrolünü yapmak için VL33N' de belge akışından işin tamamlanıp tamamlanmadığına bakılır. Tamamlandı ise işin bitmiş olduğu anlamına gelmektedir.

Belge akışı		
 Duruma genel bakış	 Belgeyi görüntüle	Servis belgeleri  Diğer bağlantılar
Muhatap Metro İstanbul		
    		
Belge	Tarih	Durum
Alınan teslimat/ teslimat ihba 1800004		Tamamlandı
• MG mal girişi 5000006570	19.06.2019	Tmld.