

İÇİNDEKİLER

1. KULLANIM AMACI.....	2
2. SÜREÇLER	2
2.1. HURDAYA ÇIKIŞ.....	2
2.1.1. Münferit Çıkış	3
2.1.2. Birden Fazla Duran Varlık Hurda Çıkışı	5
2.2. HURDA ÇIKIŞI SONRASI BELGE VE DURAN VARLIK GÖRÜNTÜSÜ.....	7
2.2.1. Belge Görüntüsü.....	7
2.2.2. Duran varlık görüntüsü.....	8

1. KULLANIM AMACI

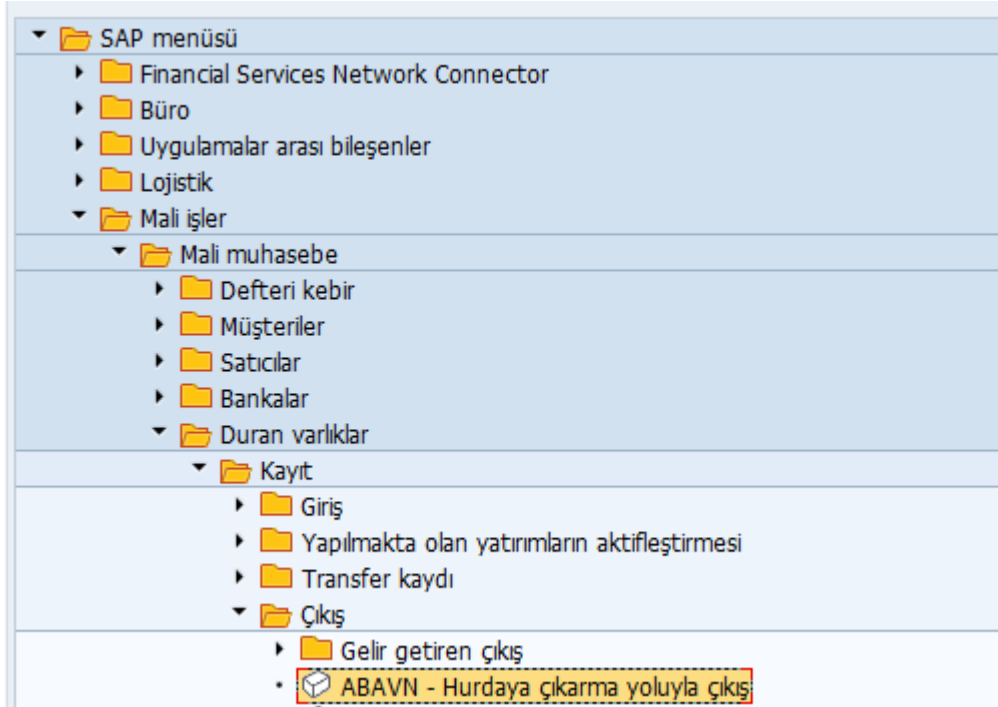
Ekonomik Ömrünü tamamlamış olan veya tamamladığı halde teknik ve fiziki nedenlerle alınış amaçları doğrultusunda kullanılması imkânı kalmayan veya tamiri mümkün olmayan veya ekonomik olmayan arızalar nedeniyle kullanımında yarar görülmemekle birlikte hizmet dışı bırakılan duran varlık ile üretim sırasında elde edilen kırıntı, döküntü ve artık parçalar hurdaya çıkış işlemi ile kullanım dışı bırakılmaktadır.

2. SÜREÇLER

2.1. HURDAYA ÇIKIŞ

Sistemde mevcut bir duran varlığı hurdaya çıkarmak için aşağıdaki adımlar izlenmelidir.

Sistem	SAP Gui
İşlem Kodu	ABAVN



Menü : Mali İşler>>Mali Muhasebe>>Duran varlıklar>>Kayıt>>Çıkış>>Hurdaya çıkarma yoluyla çıkış

Adım1	Yukarıdaki ağaç adımlarını takip ederek ya da işlem kodu alanına ABAVN yazıp enter ögesi ile devam ederek ilgili ekrana gidilir.
-------	--

2.1.1. Münferit Çıkış

Duran varlık işlemi gir: Hurdaya çıkarma yoluyla çıkış

Münferit kalemler Şirket kodunu değiştir Birden fazla duran varlık Duran varlık ek hesap tayini

Şirket kodu 1000 Metro İstanbul A.Ş.
Duran varlık 2550005201 0 NOTEBOOK İ5, 4GB, 500GB

İşlem verileri Ek verileri Kısmi çıkış verileri Not

Seçim alanları
Muhasebe ilkeleri
Değerleme alanı

Temel veriler
Belge tarihi
Kayıt tarihi 16.11.2017
Referans tarih
Metin

Adım2

Hurdaya çıkış yapılacak olan duran varlık numarası girilir.

Duran varlık işlemi gir: Hurdaya çıkarma yoluyla çıkış

Münferit kalemler Şirket kodunu değiştir Birden fazla duran varlık Duran varlık ek hesap tayini

Şirket kodu 1000 Metro İstanbul A.Ş.
Duran varlık 2550005201 0 NOTEBOOK İ5, 4GB, 500GB

İşlem verileri Ek verileri Kısmi çıkış verileri Not

Seçim alanları
Muhasebe ilkeleri
Değerleme alanı

Temel veriler
Belge tarihi 16.11.2017
Kayıt tarihi 16.11.2017
Referans tarih 16.11.2017
Metin NOTEBOOK İ5,4GB,500GB Hurda Çıkışı

Adım3

İşlem verileri sekmesi ilgili alanları doldurulur. Alanlar doldurulurken aşağıdaki açıklamalara dikkat edilmesi gerekmektedir.

- Muhasebe İlkeleri : Hurda çıkış kayıt bilgilerinin tek bir deftere gitmesi istenildiği durumlarda defter seçimi yapılır. Boş bırakılması durumunda tüm defterlere kayıt gitmektedir
- Değerleme alanı : Hurda çıkış kayıt bilgilerinin tek bir değerlendirme alanına gitmesi istenildiği durumlarda değerlendirme alanı seçimi yapılır. Boş bırakılması durumunda tüm değerlendirme alanlarına kayıt gitmektedir
- Belge Tarihi : İşlemin yapıldığı tarih bilgisi.
- Kayıt Tarihi : Kayıt işleminin yapıldığı tarih bilgisi.
- Referans Tarihi : Duran varlık amortisman hesaplaması için son çıkış belirleme tarihidir

✓ [Dropdown] << [Icons]

Duran varlık işlemi gir: Hurdaya çıkarma yoluyla çıkış

Münferit kalemler Şirket kodunu değiştir Birden fazla duran varlık Duran varlık ek hesap tayini

Şirket kodu 1000 Metro İstanbul A.Ş.
Duran varlık 2550005201 0 NOTEBOOK İ5, 4GB, 500GB

İşlem verileri Ek veriler Kısmi çıkış verileri Not

Belgeye ilişkin özel belirtiler
Kayıt dönemi 11
Belge türü AA Duran varlık kaydı

İşlem için özel belirtiler
İşlem türü []
Muhatap şirket []
Muhatap iş alanı []

Belgeye ilişkin ek bilgiler
Referans []
Tayin []

Adım4

Kayıt Dönemi ve Belge Türü bilgileri girilir. [Icon] Kaydet ögesi ile işlem tamamlanır.

Duran varlık işlemi gir: Hurdaya çıkarma yoluyla çıkış

Münferit kalemler Şirket kodunu değiştir Birden fazla duran varlık Duran varlık ek hesap tayını

Şirket kodu 1000 Metro İstanbul A.Ş.
Duran varlık 2550005201 0 NOTEBOOK İS, 4GB, 500GB

İşlem verileri Ek veriler Kısmi çıkış verileri Not

Belgeye ilişkin özel belirtilimler
Kayıt dönemi 11
Belge türü AA Duran varlık kaydı

İşlem için özel belirtilimler
İşlem türü
Muhatap şirket
Muhatap iş alanı

Belgeye ilişkin ek bilgiler
Referans
Tayın

Belge satırları: İletileri görüntüle

Tip	Kalem	İleti metni	UMtn
001		Gelir kaydı olan bir gerçek hesap tayın nesnesi girin	?
002		DV hareketi belge no.1000 0001000107 ile mhsb.ilkeleri UFRS içinde kaydedildi	?
003		DV hareketi belge no.1000 1000006221 ile mhsb.ilkeleri VUK içinde kaydedildi	?

Yeni giriş Teknik bilgiler Yardım

2.1.2. Birden Fazla Duran Varlık Hurda Çıkışı

Duran varlık işlemi gir: Hurdaya çıkarma yoluyla çıkış

Münferit kalemler Şirket kodunu değiştir

İşlem verileri Ek veriler Kısmi çıkış verileri Not

Seçim alanları
Muhasebe ilkeleri
Değerleme alanı

Temel veriler
Belge tarihi 16.11.2017
Kayıt tarihi 16.11.2017
Referans tarih 16.11.2017
Metin Toplu Hurda Çıkış
Duran varlık 2550005201 0 Alt numara

Duran varlık listesi

Duran varlık	ANo.	Duran varlık tanımı
2530000367	0	Manipülator_BOGİ
2530000375	0	ŞARJLI MATKAP_10,8V_1,3Ah_0-600 DEV/DAK
2550005169	0	ELEKTRİK SÜPÜRGESİ_TOZ TORBASIZ_82,2dBA_
2550005172	0	ELEKTRİK SÜPÜRGESİ_TOZ TORBASIZ_82,2dBA_

Adım5

Birden fazla duran varlık

butonu ile çoklu giriş ekranı açılır. Duran Varlık Listesi alanına çıkışı yapılacak duran varlık kart numaraları ve alt numara bilgileri girilir.

Duran varlık işlemi gir: Hurdaya çıkarma yoluyla çıkış

Münferit kalemler Şirket kodunu değiştir

İşlem verileri Ek veriler Kısmi çıkış verileri Not

Belgeye ilişkin özel belirtiler

Kayıt dönemi 11

Belge türü AA Duran varlık kaydı

İşlem için özel belirtiler

İşlem türü

Muhatap şirket

Muhatap iş alanı

Belgeye ilişkin ek bilgiler


Referans

Tayin

Duran varlık listesi

Duran varlık	ANo.	Duran varlık tanımı
2530000367	0	Manipülâtör_BOGİ
2530000375	0	ŞARJLI MATKAP_10,8V_1,3Ah_0-600 DEV/DAK
2550005169	0	ELEKTRİK SÜPÜRGESİ_TOZ TORBASIZ_82,2dBA_
2550005172	0	ELEKTRİK SÜPÜRGESİ_TOZ TORBASIZ_82,2dBA_

Adım6

Ek veriler sekmesinde kayıt dönemi ve belge türü girişi yapıldıktan sonra  Kaydet butonu ile işlem tamamlanır.

Duran varlık işlemi gir: Hurdaya çıkarma yoluyla çıkış

Münferit kalemler Şirket kodunu değiştir

İşlem verileri Ek veriler Kısmi çıkış verileri Not

Belgeye ilişkin özel belirtiler

Belge satırları: İletileri görüntüle

Tip Kalem İleti metni UMtn

001	Gelir kaydı olan bir gerçek hesap tayin nesnesi girin	?
002	DV hareketi belge no.1000 0001000108 ile mhsb.ilkelere UFRS içinde kaydedildi	?
003	DV hareketi belge no.1000 1000006224 ile mhsb.ilkelere VUK içinde kaydedildi	?

Yeni giriş Teknik bilgiler Yardım

Duran varlık listesi

Duran varlık	ANo.	Duran varlık tanımı
2530000367	0	Manipülâtör_BOGİ
2530000375	0	ŞARJLI MATKAP_10,8V_1,3Ah_0-600 DEV/DAK
2550005169	0	ELEKTRİK SÜPÜRGESİ_TOZ TORBASIZ_82,2dBA_
2550005172	0	ELEKTRİK SÜPÜRGESİ_TOZ TORBASIZ_82,2dBA_

2.2. HURDA ÇIKIŞI SONRASI BELGE VE DURAN VARLIK GÖRÜNTÜSÜ

2.2.1. Belge Görüntüsü

Adım7

Belge >>Görüntüle adımları ile oluşan belge görüntüsüne gidilir.

ŞK	Klm	KA	Ö	Hesap	Tanım	Tutar	PB	Vr	Sipariş	Masraf yeri
1000	1	75		2530000001	002530000367 0000	100,00-	TRY			
	2	70		2570101253	002530000367 0000	16,67	TRY			
	3	40		6890000003	Dm Varlık Satış Zarar	83,33	TRY			1000000078
	4	75		2530000001	002530000375 0000	847,46-	TRY			
	5	70		2570101253	002530000375 0000	141,24	TRY			
	6	40		6890000003	Dm Varlık Satış Zarar	706,22	TRY			1000000078
	7	75		2550000001	0025500005169 0000	1.800,00-	TRY			
	8	70		2570101255	0025500005169 0000	187,50	TRY			
	9	40		6890000003	Dm Varlık Satış Zarar	1.612,50	TRY			1000000023
	10	75		2550000001	0025500005172 0000	1.800,00-	TRY			
	11	70		2570101255	0025500005172 0000	187,50	TRY			
	12	40		6890000003	Dm Varlık Satış Zarar	1.612,50	TRY			1000000023

Adım8

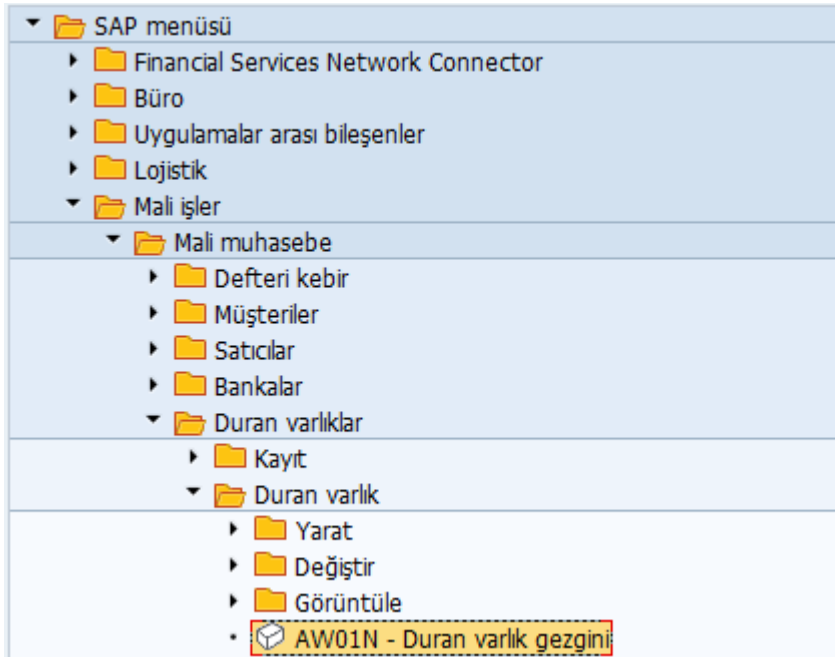
Belge görüntüsü yukarıdaki gibidir.

Hana sisteminde duran varlık işlemlerinde art arda iki adet belge oluşmaktadır. Duran varlık hesabı ayrı bir belgede, cari hesabı ayrı belgede olmak üzere Hana oluşan belgeyi ikiye bölmektedir.

Diğer belgeyi görüntülemek için aşağıdaki adımların izlenmesi gerekmektedir.

Ortam >> Belge Ortamı >> Muhasebe Belgeleri

2.2.2. Duran varlık görüntüsü

**Adım9**

Mali İşler>>Mali Muhasebe>>Duran Varlıklar>>Duran Varlık>>AW01N adımı ile duran varlık görüntüleme işlemine giriş yapılır.

Duran varlık gezgini

Şirket kodu: 1000 Metro İstanbul A.Ş.
Duran varlık: 2550005201 0 NOTEBOOK İ5,4GB,500GB
Mali yıl: 2017

Plan değerleri Kaydedilen değerler Karşılaştırmalar Parametreler

Planlanan değerler VUK Değerleri - TRY

Değer	Yıl başı	Değişiklik	Yıl sonu	PB
İşlemler mevcudu				TRY
Satınalma değeri				TRY
Normal amortisman		1.694,92-	1.694,92-	TRY
Özel amortisman				TRY
Artırımlar				TRY

İşlemler

Referans tar...	Kayıt tutarı	İşl.tü	İşlem türü tanımı	Σ Nor.amort.	Σ	Zarar	PB
16.11.2017	10.169,49	100	Satınalma yoluyla giriş	0,00		0,00	TRY
16.11.2017	10.169,49-	250	Yeni girişlerden gelir getirmeyen çıkış	1.694,92	8.474,57		TRY
				1.694,92	8.474,57		TRY

Adım10

Defter Bazlı Duran varlık görüntülemesi yapılmaktadır. (Detaylar FI-DURAN VARLIK ANA VERİ BAKIMI dökümanında anlatılmıştır.)