

EKİPMAN SİLME TALEBİNDE BULUNULMADAN ÖNCE DİKKAT EDİLMESİ GEREKEN HUSUSLAR



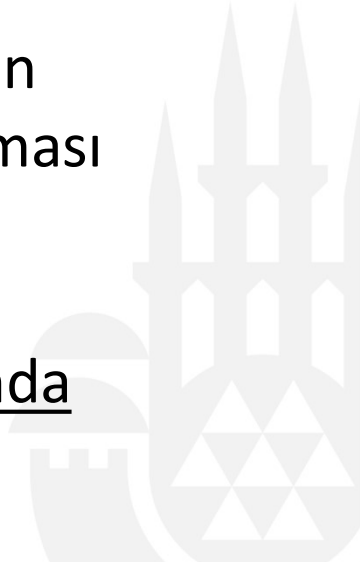
EKİPMANIN SİLİNME DURUMLARI

- Ekipmanın kayıp olması
- Ekipmanın çalıntı olması
- Ekipmanın bakım ve onarımının dış firmaya ait olması
- Ekipmanın mükerrer olarak tanımlanması vb. durumlar



EKİPMAN SİLME DEN ÖNCE KONTROL EDİLMESİ GEREKENLER

1. Ekipman üzerine açılmış bildirim/siparişlerin tümünün kapatılmış olması gerekmektedir.
2. Ekipman üzerine açılmış bakım planı-kalemi verilerinin sistemden güncellenmesi için excel hazırlanılıp ZO bildirim oluşturulmalıdır.
3. Eğer ekipmana bağlı bakım planları-kalemleri de silinecek ise excel hazırlanıp bakım kalem numaraları ile beraber bildirim içine eklenmelidir.
4. Depoda bulunan ekipmanlara silme işareti atılamaz. Ekipman teknik birime takılı bir şekildeyken silme talebinin oluşturulması gerekmektedir.
5. Ekipman Duran Varlıksa yani mali değeri varsa Mali İşler Müdürlüğü ile iletişime geçilmeli, onların kararı doğrultusunda işlem yapılmalıdır.



Tüm bu işlemler sonucunda;




1. Ekipman Silinmesi için Ekipman Silme Formunun FRM00818 ıslak imzalı Analiz ve Destek Şefliği'ne gönderilmesi gerekmektedir.
2. ZO-AVB 1005 PM Bildirimi ya da destekbt@metro.istanbul adresine ilgili dokümanlar ile bildirim oluşturulması gerekir.

Ekipman silinmesi işlemi PRS00065 **Ekipman Anaveri Tanımlama Prosedürü'ne** uygun olarak gerçekleştirilmektedir.




EKİPMANIN ÜZERİNE AÇILMIŞ BİLDİRİMLERİN GÖRÜNTÜLENMESİ – IW29









Bildirimleri görüntüle: Bildirim seçimi

Bildirim durumu

Açık Ertelendi İşleniyor Tamamlandı Sçm.şeması **Adr.** 





Bildirim seçimi

Bildirim	<input type="text"/>	son	<input type="text"/>	
Bildirim türü	<input type="text"/>	son	<input type="text"/>	
Teknik birim	<input type="text"/>	son	<input type="text"/>	
Ekipman	<input type="text"/>	son	<input type="text"/>	
Malzeme	<input type="text"/>	son	<input type="text"/>	
Seri numarası	<input type="text"/>	son	<input type="text"/>	
Ekipman ek verileri	<input type="text"/>	son	<input type="text"/>	
Sipariş	<input type="text"/>	son	<input type="text"/>	
Bildirim tarihi	<input type="text"/>	son	31.12.9999	
Muhatap	<input type="text"/>			Snf.







SİLİNMEK İSTENEN EKİPMAN NUMARASI GİRİLİR.

EKİPMANIN ÜZERİNDEKİ BÜTÜN BİLDİRİMLERİN GÖRÜNTÜLENEBİLMESİ İÇİN TARİH ARALIĞI KALDIRILMALIDIR.

Doğrusal veriler




Segment	<input type="text"/>	son	<input type="text"/>	
Başlangıç noktası	<input type="text"/>	son	<input type="text"/>	
Bitiş noktası	<input type="text"/>	son	<input type="text"/>	
Uzunluk	<input type="text"/>	son	<input type="text"/>	
Ölçü birimi	<input type="text"/>			
Doğrusal referans örnek	<input type="text"/>	son	<input type="text"/>	

Genel veriler/yönetim verileri











Tanım	<input type="text"/>	son	<input type="text"/>	
Yaratan	<input type="text"/>	son	<input type="text"/>	
Yaratma tarihi	<input type="text"/>	son	<input type="text"/>	
Bildirim saati	00:00:00	son	00:00:00	
Referans tarih	<input type="text"/>	son	<input type="text"/>	
Kodlama	<input type="text"/>	son	<input type="text"/>	

EKİPMANIN ÜZERİNDE BULUNAN BAKIM KALEMLERİNİN GÖRÜNTÜLENMESİ - IP18

Bakım kalemini görüntüle: Seçim ölçütleri

Bakım kalemi seçimi

Bakım planı tpi	<input type="text"/>	son	<input type="text"/>	
Bakım planı	<input type="text"/>	son	<input type="text"/>	
Bakım kalemi	<input type="text"/>	son	<input type="text"/>	
Bakım stratejisi	<input type="text"/>	son	<input type="text"/>	
Bakım kalemi metni	<input type="text"/>	son	<input type="text"/>	
Teknik birim	<input type="text"/>	son	<input type="text"/>	
Ekipman	<input type="text"/>	son	<input type="text"/>	
Bileşen grubu	<input type="text"/>	son	<input type="text"/>	
Malzeme	<input type="text"/>	son	<input type="text"/>	
Seri numarası	<input type="text"/>	son	<input type="text"/>	

Bakım planı etkin

Masraf yükleme kuralı Birlikte ya da hariç Birlikte Hariç



Bakım planı tayini Birlikte ya da hariç Birlikte Hariç

Nesne listesi ile

Hemen onayla Birlikte ya da hariç Birlikte Hariç

SİLİNMEK İSTENEN EKİPMAN NUMARASI GİRİLİP ÇALIŞTIRILIR. ÇIKAN BAKIM KALEMLERİNİNDE İPTAL EDİLMESİ YADA SİLİNMESİ GEREKİR.

Doğrusal veriler

Segment	<input type="text"/>	son	<input type="text"/>	
Başlangıç noktası	<input type="text"/>	son	<input type="text"/>	
Bitiş noktası	<input type="text"/>	son	<input type="text"/>	
Uzunluk	<input type="text"/>	son	<input type="text"/>	
Ölçü birimi	<input type="text"/>			
Doğrusal referans örnek	<input type="text"/>	son	<input type="text"/>	